



Cert. No. LRQ 0963008

ISO 9001

Control a distancia Spiratec R1 y R12

Descripción

El Spiratec es un sistema diseñado para detectar fallos en los purgadores. El Spiratec **R1** proporciona un control a distancia para un sensor Spiratec. El Spiratec **R12** proporciona lo mismo para hasta 12 sensores Spiratec. Un conector PT2 o PT3 se usa para conectar el sensor SS1 de la cámara o purgador al control a distancia R1 o R12 situado en un lugar apropiado. La verificación del purgador se lleva a cabo conectando un Indicador Tipo 30 en el punto de prueba en lugar de en el Spiratec R1 o R12.

Nota: Los controles a distancia R1 y R12 **solo** se pueden usar con sensores en aplicaciones de detección de fugas de vapor. **No se pueden usar con los sensores de detección de anegamiento WLS1.**

Atención:

Los R1 y R12 no se pueden usar en zonas peligrosas de la CE.

Tipos disponibles

- | | |
|------------|--|
| R1 | para una sola cámara sensora. |
| R12 | para selección mediante conmutador hasta 12 cámaras sensoras o purgadores. |
| PT2 | conector con tuerca de conexión y cuerpo de latón recto. Proporciona una protección IP67. |
| PT3 | conector con tuerca de conexión y cuerpo de latón angular de 90°. Proporciona una protección IP67. |

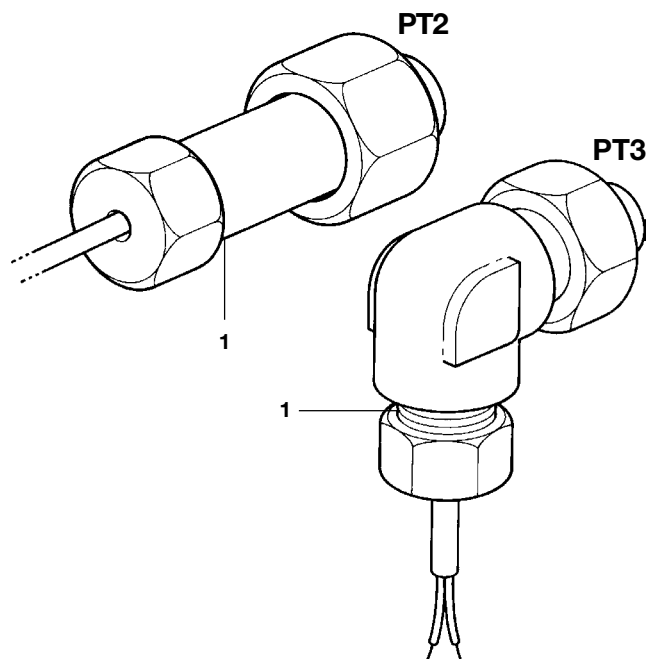
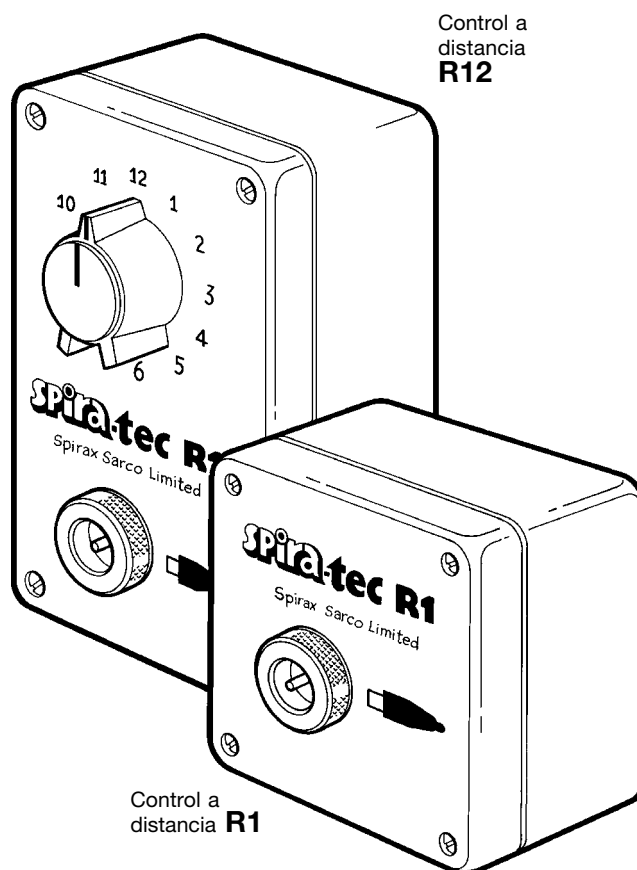
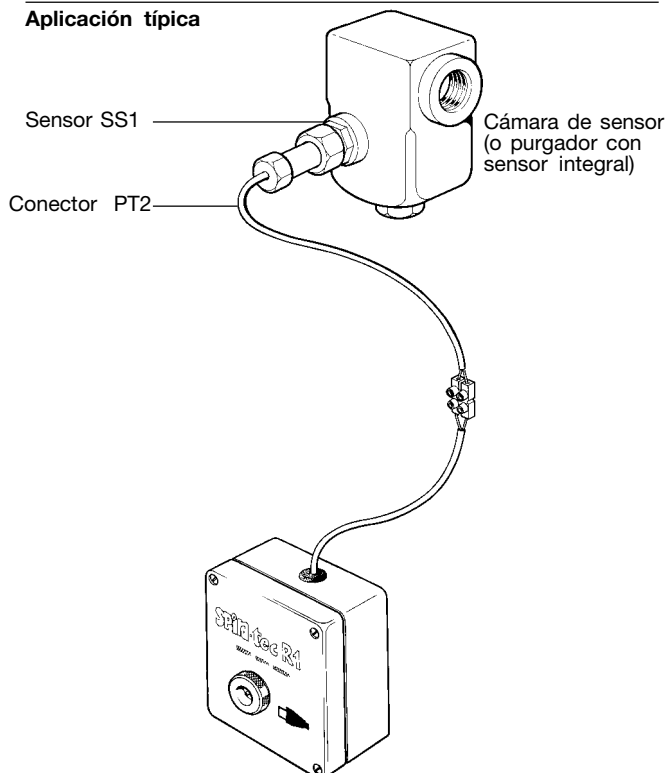
Cada conector se suministra con 1,25 metros de cable. Cualquier longitud adicional debe ser suministrada por el instalador de acuerdo con lo indicado en las Instrucciones de Instalación y Mantenimiento que acompañan al equipo. Si se precisa protección para el cable, desenroscar la tuerca (1) y roscar un adaptador a la rosca M16 del cuerpo.

Cómo usar el control a distancia R1 y R12:

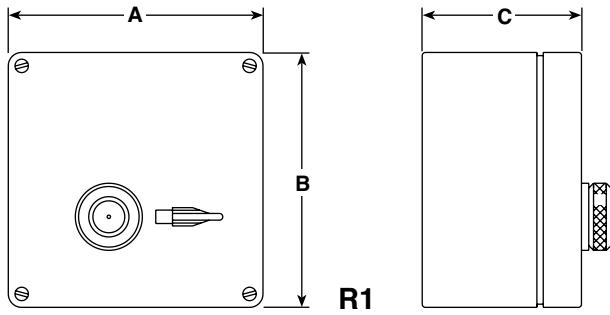
R1 Conectar el cable del indicador en el enchufe y utilizar el indicador Tipo 30 o Tipo 40 de acuerdo con sus instrucciones.

R12 Girar el conmutador para seleccionar el sensor a verificar.

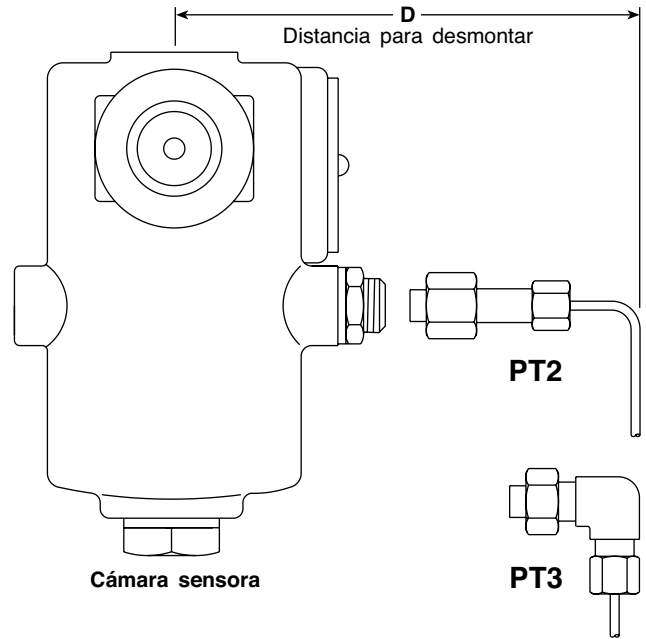
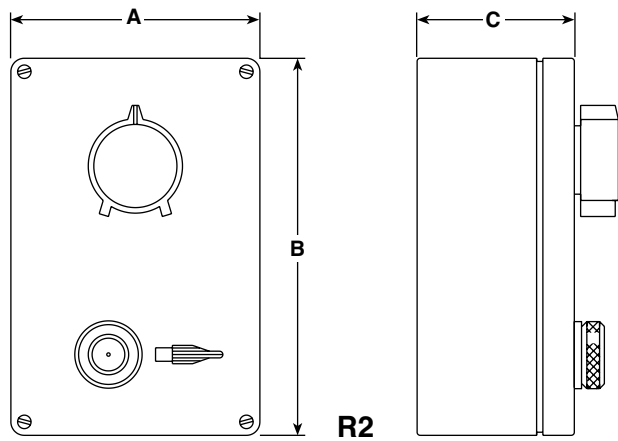
Aplicación típica



Dimensiones/peso (aproximados) en mm y kg



Tipo	A	B	C	Peso
R1	82	80	55	0,2
R12	80	120	55	0,3



Tamaño cámara sensora	D (PT2)	D (PT3)
1/2"	135	110
3/4"	135	110
1"	140	115
1 1/2"	185	155
2"	185	155

Como pasar pedido

Ejemplo: 1 - Control a distancia Spirax Sarco R1.